

Новости

- Ставка первого купона по облигациям дебютного выпуска Провиант Финанс объемом 1 млрд рублей составила 13,5% годовых.
- КБ «Уральский финансовый дом» зарегистрировал дебютный выпуск облигаций объемом 1,2 млрд рублей.
- ЗАО «ЦУН ЛенСпецСМУ» утвердило решение о выпуске облигаций на предъявителя серии 03 с обязательным централизованным хранением. Объем выпуска составляет 2 млрд рублей.
- Краснодарский край 21 декабря разместит по открытой подписке государственные амортизируемые облигации с, объемом 1,5 млрд рублей.

Корпоративные и муниципальные облигации

Вчера ситуация на российском долговом рынке существенно не изменилась - на рынке по-прежнему сохраняется разнонаправленная динамика котировок, а торги проходят при низких объемах. В основном это связано с приближением длинных выходных, в преддверии которых инвесторы потихоньку подбирают недооцененные бумаги второго эшелона, а спекулянты постепенно выходят из бумаг, предпочитая оставаться на праздниках в деньгах. Вчера котировки выпусков первого эшелона, несмотря на значительное предложение, существенно не изменились. Популярностью пользовались банковские инструменты и высокодоходные облигации с короткой дюрацией. В связи с тем, что с сегодняшнего дня начинаются активные налоговые выплаты, ресурсы, аккумулированные банками ранее, потребуются для обеспечения налоговых выплат, что также негативно скажется на котировках корпоративных облигаций.

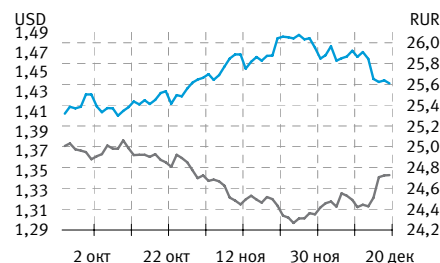
Вчера на рынке американских казначейских облигаций отмечалась значительная волатильность, вызванная выходом негативной отчетности банка Morgan Stanly. В результате чего доходность UST-10 в течение дня колебалась от 4,08% до 4,14%, опустившись в конце дня до 4,04%. Рост доходности в середине дня был вызван проведением аукциона ФРС по размещению \$20 млрд сроком на 1 месяц в рамках мероприятий, направленных на поддержание денежной ликвидности. При этом стоимость российских суверенных евробондов RUS-30 незначительно снизилась до 113,681%, а спред между двумя benchmark расширился до 150 б.п.

Сегодня на первичном рынке запланировано размещение облигаций ЭйрЮнион объемом 2 млрд руб. и НСХ-Финанс на сумму 1 млрд руб., что может снизить активность на вторичном рынке, где, скорее всего, сохранится боковой тренд.

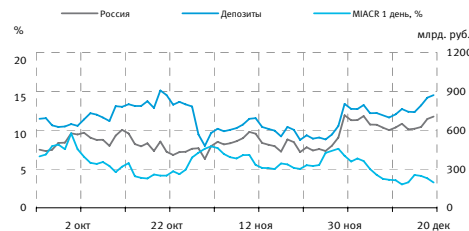
Основные индикаторы

Валюты	Значение	изм.
RUR/USD	24,7281	0,0045
RUR/EUR	35,5813	-0,0009
EUR/USD	1,4383	-0,0029
Ставки	изм. б.п.	
RCBI	99,66	15,00
MIACR 1 день, %	3,42	-57,00
Москва 39, YTM % год.	6,51	0,00
RUS30, YTM % год.	5,54	0,00
UST10, YTM % год.	4,04	-8,00
Остатки на к/с, млрд. руб.	изм.%	
по России	705,3	2,74
по Москве	499,8	0,00
Депозиты банков	166,3	-0,06
Объем торгов, млн. руб.	изм.%	
Биржа	4 412	9,09
РПС	15 551	39,35
ОФЗ	1 920	-600,49

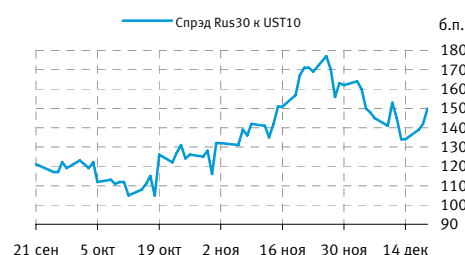
Курсы валют



Остатки на к/с, млрд. руб.



Спред Россия 30 и US Treasures 10



Спред ОФЗ 46017 и Россия 30



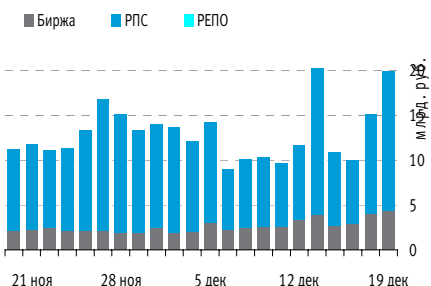
События рынка рублевых облигаций на ближайшие дни

Дата	Выпуск	Купон, Событие	Объем, млн. руб.
20	ТГК-10 об1	37,9	113,7
	Марийский НПЗ-Финанс, 2	59,84	89,76
	ГАЗЭКФ 1	52,36	52,36
	ГОТЭК-2	52,36	78,54
21	МОИА 01	40,61	60,915
	ЕврокомФКЗ	47,27	141,81

Индекс корпоративных облигаций ММВБ (RCBI)



Объем торгов на ММВБ, млн. руб.



Корпоративные облигации

Лидеры роста/падения*

	УТМ	Цена закр.	НКД	До погаш.	Оборот, руб.	Кол-во сделок	Измен. цены, %
ОМЗ - 4 об	5,33	94,00	0,00	435	618 970	3	11,90
БородинФ-1	-6,60	108,88	0,00	728	609 195	3	9,32
ДальСвз2об	6,19	106,00	3,39	1624	212 000	1	5,42
МИАН-Дев-1	79,55	71,98	35,58	805	9 333 856	50	4,47
УРСАБанк 3	11,21	98,26	3,42	533	6 138 526	4	4,31
ДиксиФин-1	12,05	93,49	22,55	1185	93 490	1	3,88
МартаФин 2	0,00	99,57	3,95	718	996	1	3,72
ДиксиСтр.1	11,50	99,96	45,51	580	1 000	1	3,05
БелКПлюс-1	28,51	95,50	18,99	673	955	1	2,69
Петрокомб2	9,68	98,50	25,85	621	25 187 928	12	2,60
	УТМ	Цена закр.	НКД	До погаш.	Оборот, руб.	Кол-во сделок	Измен. цены, %
СахарКо 01	64,03	86,00	12,58	692	18 995 475	13	-7,03
МоскомцБ-3	13,90	93,75	0,00	2002	938 470	2	-4,24
АИЖК Алтай	11,73	100,00	19,73	846	1 999	2	-2,44
ДиксиФин-1	12,90	91,50	22,81	1184	9 447 065	6	-2,13
ВлГлкВТ-3	8,65	100,04	3,49	1077	18 707 784	6	-1,53
УРСАБанк 5	12,02	95,04	15,69	1399	12 066 027	9	-1,51
МОИА 02	8,14	100,00	20,29	1358	112 505 400	2	-1,48
СатурнНПОЗ	11,58	97,75	2,88	2361	78 367 931	5	-1,46
ДМЦЕНТРОб1	9,47	96,00	3,03	2715	7 605 951	6	-1,23
БАНАНА-М-2	17,06	95,00	39,38	967	10 993 455	17	-1,14

Лидеры по обороту*

	УТМ	Цена закр.	НКД	До погаш.	Оборот, руб.	Кол-во сделок	Измен. цены, %
ГАЗПРОМ А4	6,80	103,00	28,38	784	265 822 905	76	0,01
СудострЪ-1	11,11	98,66	45,07	561	159 332 775	9	1,27
Лукойл2обл	7,03	100,59	5,76	699	157 014 658	13	0,04
Возрожд 01	9,65	99,05	25,75	805	148 282 998	21	-0,04
Слвтстекло	11,73	100,01	27,01	97	135 013 500	2	-0,39
РЖД-06обл	7,04	101,10	7,05	1057	117 946 119	17	0,05
МОИА 02	8,14	100,00	20,29	1358	112 505 400	2	-1,48
Алькор-01	0,00	95,42	2,09	720	111 777 851	7	0,06
Черкизово1	9,55	99,35	3,64	1259	105 350 000	2	-0,65
РЖД-05обл	6,91	99,86	26,68	400	93 658 430	13	0,04

Муниципальные облигации

Лидеры роста/падения*

	УТМ	Цена закр.	НКД	До погаш.	Оборот, руб.	Кол-во сделок	Измен. цены, %
ХантМан5об	4,81	103,10	7,56	160	31 961	2	2,18
ЯрОбл-06	7,85	99,00	12,10	1217	5 940 000	1	1,54
КОМИ 8в об	7,86	97,00	23,01	2906	55 051 357	26	0,83
Новсиб 3об	7,22	107,15	52,27	573	7 264 372	5	0,57
КраснЯрКр3	6,08	100,00	6,33	287	83 732 139	28	0,35
ВоронежОб2	8,72	104,77	0,66	547	73 339	6	0,34
ТомскАдм 1	10,26	98,70	6,73	883	197 400	1	0,16
Карелия 2	8,75	98,50	14,05	1212	11 232 240	6	0,15
Мос.обл.7в	7,20	104,65	12,27	2310	12 817 436	7	0,14
Чувашия-04	8,23	105,02	28,38	464	724 569	2	0,11
	УТМ	Цена закр.	НКД	До погаш.	Оборот, руб.	Кол-во сделок	Измен. цены, %
КОМИ 7в об	7,58	105,94	7,12	2165	3 139	3	-2,36
КОМИ 6в об	8,25	108,40	22,60	1030	26 926 084	13	-1,81
МГ ор38-об	6,38	110,10	48,22	1103	1 101 000	1	-1,70
Якут-06 об	8,59	102,75	9,32	876	49 871 300	19	-1,20
НовсибО-05	9,08	99,04	0,22	727	140 689 028	16	-1,01
ИркОбл31-4	9,11	98,51	13,81	889	5 572 976	5	-0,75
МГор47-об	6,11	103,80	14,25	496	2 076 000	1	-0,67
ИркОбл31-3	8,73	98,15	3,34	1071	15 463 500	2	-0,65
МГор41-об	6,36	105,30	38,90	954	1 053 000	2	-0,61
КалужОбл-2	9,00	99,41	3,77	1349	673 006	11	-0,59

Лидеры по обороту*

	УТМ	Цена закр.	НКД	До погаш.	Оборот, руб.	Кол-во сделок	Измен. цены, %
НовсибО-05	9,08	99,04	0,22	727	140 689 028	16	-1,01
Мос.обл.5в	7,11	106,23	10,68	832	119 868 796	21	-0,02
КраснЯрКр3	6,08	100,00	6,33	287	83 732 139	28	0,35
КостромОб4	9,94	100,31	2,41	83	56 657 500	7	-0,09
КОМИ 8в об	7,86	97,00	23,01	2906	55 051 357	26	0,83
Якут-06 об	8,59	102,75	9,32	876	49 871 300	19	-1,20
Мос.обл.4в	6,98	105,32	17,18	489	32 395 804	14	0,02
КОМИ 6в об	8,25	108,40	22,60	1030	26 926 084	13	-1,81
Мос.обл.6в	7,15	105,75	14,05	1217	21 627 338	7	0,05
ИркОбл31-3	8,73	98,15	3,34	1071	15 463 500	2	-0,65

* - По итогам торгов на ММВБ

Итоги торгов корпоративными и региональными облигациями на ММВБ* (19.12.2007)

	Цена, % от номинала	НКД, руб.	Изм. цены, %	Доходность к погашению, % годовых	Объем торгов, руб.	Погашение	Оферта
Телекоммуникации							
ДальСвз2об	100,55	3,39	5,42	6,19	212 000	30.05.2012	02.06.2010
УрСИ сер07	100,15	21,17	-0,14	8,55	34 003	13.03.2012	17.03.2009
ЦентрТел-4	109,20	45,75	-0,17	8,08	24 187 018	21.08.2009	
ЮТК-04 об.	101,70	1,25	0,10	8,93	10 539 139	09.12.2009	
СЗТелек4об	100,00	1,33	0,00	8,35	0	08.12.2011	
ВлгТлкВТ-4	100,50	1,75	-0,60	8,30	3 345 801	03.09.2013	08.09.2009
Банки							
ГазпромБ 1	97,70	27,04	0,00	8,10	0	27.01.2011	
КИТФинБанк	99,90	0,27	0,10	10,52	2 165 390	18.12.2008	26.12.2007
МКБ 02обл	100,15	4,10	0,00	11,70	6 414 140	04.06.2009	
НОМОС 7в	98,04	0,25	1,59	0,00	18 961 560	16.06.2009	
РосселхБ 2	98,90	6,02	0,91	8,16	1 676 187	16.02.2011	
УРСАБанк 5	96,50	15,69	-1,51	12,02	12 066 027	18.10.2011	
РусСтанд-8	97,10	13,79	0,41	11,79	975	13.04.2012	17.10.2008
ХКФ Банк-3	98,30	23,30	0,00	12,39	0	16.09.2010	18.09.2008
Нефть и газ							
ГАЗПРОМ А4	102,99	28,38	0,01	6,80	265 822 905	10.02.2010	
РуссНефть1	89,70	1,27	0,33	22,13	1 587 600	10.12.2010	12.12.2008
Удмнефтпр	98,41	4,68	0,29	11,94	550 613	01.09.2008	
Лукойл4обл	102,00	1,22	0,05	7,10	35 128 956	05.12.2013	
ГАЗПРОМ А8	100,35	9,21	0,05	6,99	7 270 471	27.10.2011	
ГАЗПРОМ А9	101,20	23,57	0,05	7,10	22 634 313	12.02.2014	
Торговля							
АптЗ6иб об	98,00	45,79	-0,41	11,98	9 932 125	30.06.2009	
ДиксиФин-1	93,49	22,81	-2,13	12,90	9 447 065	17.03.2011	
Евросеть-2	99,70	0,00	0,00	0,21	0	02.06.2009	
КОПЕИКА 02	92,40	6,67	-0,38	17,32	24 854	15.02.2012	18.02.2009
7Контин-02	97,95	38,68	0,00	9,50	0	14.06.2012	23.06.2009
ПятерочФ 2	104,05	37,96	0,00	8,13	9 885 580	14.12.2010	
Металлургия							
Мечел 2об	101,70	0,00	0,10	7,74	13 015 888	12.06.2013	16.06.2010
РусАлФ-3в	99,30	17,56	0,00	8,31	0	21.09.2008	
ЧТПЗ 01об	100,45	0,00	0,00	8,74	0	16.06.2010	18.06.2008
Кокс 02	98,03	21,45	0,17	9,83	5 873 210	15.03.2012	18.03.2010
МаксиГ 01	100,29	37,21	-0,19	13,79	100 100	12.03.2009	17.03.2008
Машиностроение							
ГАЗФин 01	99,90	29,54	0,09	8,61	25 412 591	08.02.2011	12.02.2008
ИРКУТ-03об	102,00	21,55	-0,10	8,11	3 437 205	16.09.2010	
УралВагЗФ2	100,30	21,31	0,04	9,04	900 919	05.10.2010	07.04.2008
СевСтАвто	100,00	32,00	0,00	8,15	0	21.01.2010	
ОМЗ-5 об	101,40	25,56	-1,08	8,78	159 043 832	30.08.2011	01.09.2009
АВТОВА3об3	99,58	37,13	0,00	8,73	0	22.06.2010	24.06.2008
Камаз-Фин2	99,45	20,60	0,00	9,40	0	17.09.2010	19.09.2008
ПротонФин1	100,00	0,23	0,00	8,68	0	12.06.2012	16.12.2008
Электроэнергетика							
БашкирэнЗв	99,20	19,10	0,00	9,29	0	09.03.2011	19.03.2009
ГидроОГК-1	102,20	37,28	0,15	7,47	7 792 397	29.06.2011	
Мосэнерго2	99,90	23,26	-0,19	7,88	1 377 001	18.02.2016	23.02.2012
ФСК ЕЭС-02	102,70	39,78	0,00	7,18	26 690 000	22.06.2010	
Ленэнерго3	97,40	12,30	0,00	8,94	0	18.04.2012	
ФСК ЕЭС-05	100,15	2,96	0,00	7,24	0	01.12.2009	
ОГК-5 об-1	99,05	15,62	-0,05	8,27	35 036 743	29.09.2011	01.10.2009
ОГК-5 об-1	99,05	15,62	-0,05	8,27	35 036 743	29.09.2011	01.10.2009
Муниципальные							
МГор39-об	108,20	41,37	0,00	6,51	11 139 280	21.07.2014	
МГор44-об	108,15	48,77	0,00	6,55	0	24.06.2015	
Мос.обл.5в	106,25	10,68	-0,02	7,11	119 868 796	30.03.2010	
Мос.обл.6в	105,70	14,05	0,05	7,15	21 627 338	19.04.2011	
НовсибО-05	100,05	0,22	-1,01	9,08	140 689 028	15.12.2009	
СамарОбл 3	100,90	7,08	0,10	7,49	10 100 000	11.08.2011	
НижгорОбл3	101,15	12,73	-0,15	7,92	10 100 000	20.10.2011	
ЯрОбл-07	99,40	18,16	0,00	8,08	0	30.03.2010	
Мос.обл.7в	104,50	12,27	0,14	7,20	12 817 436	16.04.2014	

* - наиболее ликвидными выпусками.

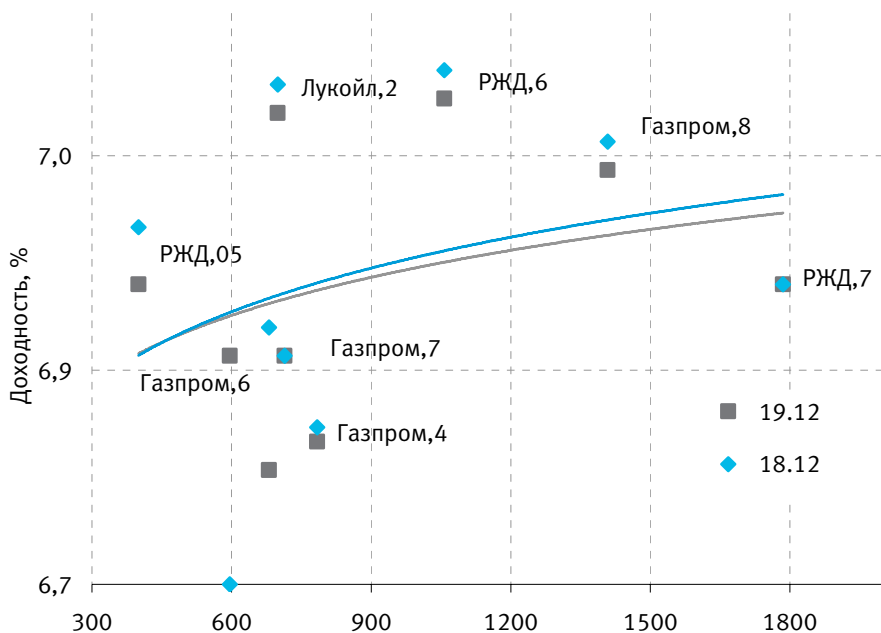
Ежедневный обзор рынка рублевых облигаций

Государственные облигации

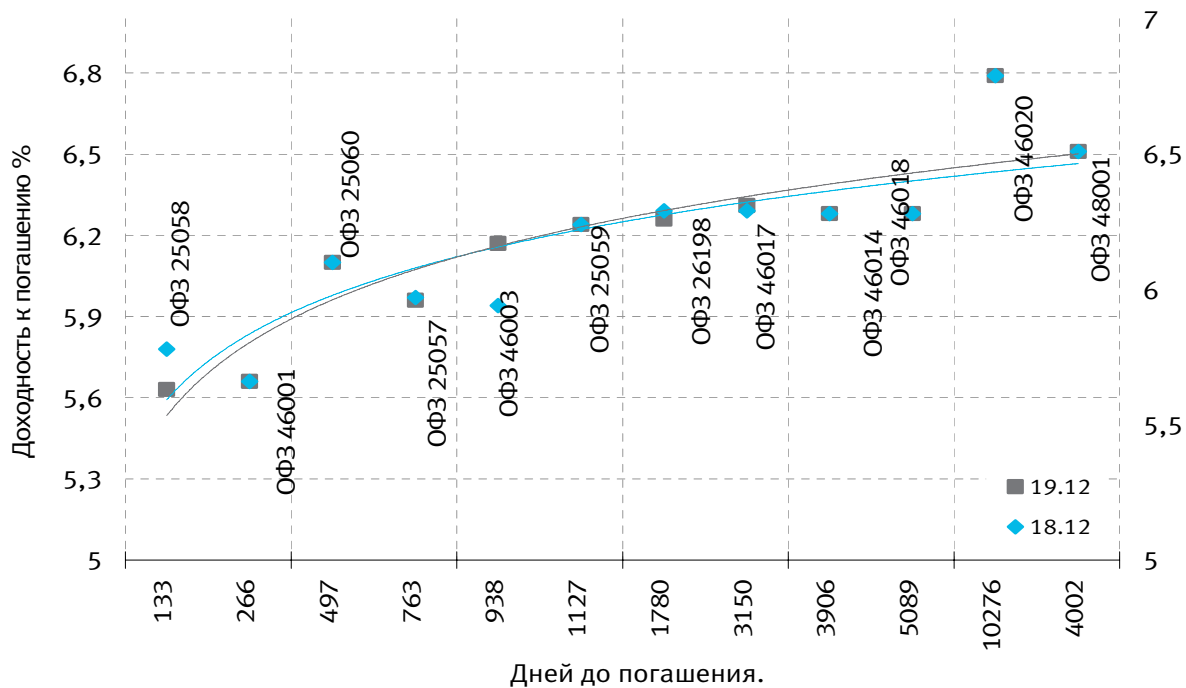
Значительных изменений на рынке облигаций федерального займа в среду не произошло, участники ожидают окончания периода налоговых платежей. Наибольший интерес в среду отмечался к ОФЗ 46020, причем это идет вразрез с корпоративным долгом, где спроса не наблюдается. Что касается остальных выпусков ОФЗ, то они остались практически на месте. Объем сделок на вторичных торгах рублевого госдолга в среду составил 1,920 млрд рублей против 2,217 млрд рублей торговым днем ранее. Средневзвешенная цена ОФЗ 46018 с погашением в 2021 году снизилась всего на 0,02 процентного пункта - до 110,37% от номинала, объем сделок - 253,066 млн. рублей. Котировки ОФЗ 46017 с погашением в 2016 году снизились на 0,06 процентного пункта - до 105,95% от номинала - при объеме сделок на 173,638 млн. рублей. Стоимость ОФЗ 46020 с погашением в 2018 году выросла на 0,07 процентного пункта - до 102,80% от номинала, объем в торговой системе - 14,450 млн рублей. Средневзвешенная доходность рынка ОФЗ-АД и ОФЗ-ФД 19 декабря не изменилась и составила 6,47% годовых.

	Цена послед.	% измен.зак р.	Доходность	Погашение	До погашения	Кол-во сделок	Оборот	НКД	Размер купона	Дата выпл. куп.
ОБР04002-7	0	0	9,07	15.01.2008	27	0	0	0	0	
ОБР 04003	0	0	0,06	22.09.2009	643	0	0	0	0	
ОФЗ 25057	103,07	0,02	5,96	20.01.2010	763	18	737 282 781	11,35	18,45	23.01.2008
ОФЗ 25058	100,28	0,05	5,63	30.04.2008	133	19	197 072 905	8,46	15,71	30.01.2008
ОФЗ 25059	100	0	6,24	19.01.2011	1127	19	90 000 000	9,36	15,21	23.01.2008
ОФЗ 25060	0	0	6,1	29.04.2009	497	0	0	7,79	14,46	30.01.2008
ОФЗ 25061	99,54	0,04	6,14	05.05.2010	868	4	32 675 255	6,67	14,46	06.02.2008
ОФЗ 26177	0	0	0	20.11.2008	337	0	0	1,48	19,95	20.11.2008
ОФЗ 26178	0	0	0	20.11.2009	702	0	0	1,43	19,95	21.11.2008
ОФЗ 26198	98,9	0,09	6,26	02.11.2012	1780	4	38 892 592	7,4	60	03.11.2008
ОФЗ 26199	99,7502	-0,07	6,31	11.07.2012	1666	2	3 990	10,53	15,21	16.01.2008
ОФЗ 27026	100,5	0,15	5,89	11.03.2009	448	3	1 657 923	1,34	17,45	12.03.2008
ОФЗ 28002	0	0	5,97	12.03.2008	84	0	0	26,85	49,86	12.03.2008
ОФЗ 28003	0	0	5,63	16.04.2008	119	0	0	17,26	49,86	16.04.2008
ОФЗ 28004	0	0	5,91	13.05.2009	511	0	0	9,59	49,86	14.05.2008
ОФЗ 28005	0	0	5,91	03.06.2009	532	0	0	3,84	49,86	04.06.2008
ОФЗ 46001	102,085	-0,01	5,66	10.09.2008	266	7	26 337 600	0,96	12,47	12.03.2008
ОФЗ 46002	107,9503	-0,23	6,21	08.08.2012	1694	12	170 081 948	31,07	44,88	13.02.2008
ОФЗ 46003	107,5	-0,42	6,17	14.07.2010	938	13	117 834 123	42,19	49,86	16.01.2008
ОФЗ 46005	0	0	7,05	09.01.2019	4039	0	0	0	0	
ОФЗ 46010	0	0	7,54	17.05.2028	7455	0	0	0	0	11.06.2008
ОФЗ 46011	0	0	7,1	20.08.2025	6454	0	0	0	0	10.09.2008
ОФЗ 46012	0	0	7,39	05.09.2029	7931	0	0	3,3	15,62	01.10.2008
ОФЗ 46014	108	0	6,28	29.08.2018	3906	3	11 879 000	24,17	44,88	12.03.2008
ОФЗ 46017	105,97	-0,08	6,31	03.08.2016	3150	12	174 638 216	7,67	19,95	13.02.2008
ОФЗ 46018	110,4	0,01	6,48	24.11.2021	5089	12	253 066 036	1,73	22,44	12.03.2008
ОФЗ 46019	0	0	6,98	20.03.2019	4109	0	0	0	0	02.04.2008
ОФЗ 46020	102,81	0,03	6,79	06.02.2036	10276	5	14 449 944	23,82	34,41	13.02.2008
ОФЗ 46021	9984,90%	-0,02	6,38	08.08.2018	3885	6	46 345 012	24,45	37,4	20.02.2008
ОФЗ 48001	105	-1,04	6,49	31.10.2018	3969	1	7 297 500	6,95	72,3	12.11.2008
ОФЗ 48001	0	0	6,51	31.10.2018	4002	0	0	0,4	72,3	12.11.2008

Кривая доходности облигаций 1-го эшелона



Кривая доходности государственных облигаций



КОНТАКТЫ

ООО «Финансовая корпорация «ОТКРЫТИЕ»

129090 Москва, ул. Каланчевская, д. 49
Телефон: (495) 777-56-56, (495) 232-99-66 Факс: (495) 777-56-14
WEB: <http://www.open.ru>
e-mail: info@open.ru
Bloomberg: OTRK

АНАЛИТИЧЕСКИЙ ДЕПАРТАМЕНТ ТЕЛЕФОН (495) 232-99-66

Халиль Шехмаматьев
директор департамента
доб. 1573
sha@open.ru

ОТДЕЛ ФУНДАМЕНТАЛЬНОГО АНАЛИЗА

Наталья Мильчакова, к.э.н.
начальник отдела, нефть и газ, ритейл
доб. 1569
n.milchakova@open.ru

Кирилл Таченников
машиностроение,
авиатранспорт, химия
доб. 1586
k.tachennikov@open.ru

Кирилл Тищенко
телекоммуникации и
высокие технологии
доб. 1572
tkv@open.ru

Татьяна Задорожная
анализ рынка облигаций
доб. 1620
ztm@open.ru

Ирина Яроцкая
потребительский рынок
доб. 1513
yarotskaya@open.ru

Сергей Кривохижин
металлургия
доб. 1574
ksy@open.ru

ОТДЕЛ РЫНОЧНОЙ АНАЛИТИКИ

Валерий Пивень, к.э.н.
начальник отдела, экономика,
международные рынки,
банковский сектор
доб. 1575
valerypiven@open.ru

Гельды Союнов
анализ рынка акций,
фармацевтика
доб. 1618
sojunov@open.ru

Артем Бровко
недвижимость
доб. 1632
brovko@open.ru

Павел Зайцев
производные ценные
бумаги
доб. 1702
zaicev@open.ru

ОТДЕЛ СПЕЦИАЛЬНЫХ ПРОЕКТОВ

Василий Сапожников
начальник отдела, сети,
генерация
доб. 1714
sapognikov@open.ru

Ксения Елисеева
генерация
доб. 1570
Ksenia.Eliseeva@open.ru

Константин Максимов
генерация
доб. 1709
kmaksimov@open.ru

УПРАВЛЕНИЕ ПО РАБОТЕ С ИНСТИТУЦИОНАЛЬНЫМИ КЛИЕНТАМИ ТЕЛЕФОН (495) 229-54-13, 232-24-19

John Nykaza
директор отдела международных
продаж
jnykaza@open.ru

Ivan Causo
менеджер по продажам
международным клиентам
causo@open.ru

Евгений Кутеев
деривативы
kuteeven@open.ru

Александр Докучаев
директор отдела продаж
российским клиентам
adokuchaev@open.ru

Константин Филимошин
менеджер по продажам
российским клиентам
kfilimoshin@open.ru

Юлия Обухова
менеджер по продажам
российским клиентам
obuhova@open.ru

Ксения Ягизарова
менеджер по продажам
российским клиентам
yagizarova@open.ru

ОПЕРАЦИОННЫЕ КОМПАНИИ

<p>RUSSIA JSC «Brokerage house «OTKRITIE»</p> <p>19/10. Protopopovskii lane, Moscow, 129010 T: +7 (495) 232 9966 F: +7(495) 956 4700 http://www.open.ru e-mail: infomail@open.ru</p>	<p>GREAT BRITAIN OTKRITIE Securities Limited</p> <p>30-34 Moorgate, London T:+44 (0)207 826 8200 F:+44 (0)207 826 8201 http://www.abc-clearing.co.uk e-mail: infomail@open.com</p>	<p>CYPRUS OTKRITIE Finance (Cyprus) Limited</p> <p>104 Amathountos Str., SeasonsPlaza, P.C. 4532, Limassol, Cyprus T:00357 25 431456 F:00357 25 431457 www.otkritiefinance.com.cy e-mail: infomail@open.com</p>
<p>Licenses for professional securitiesmarket operations issued by FFMSto JSC «Brokerage house «OTKRITIE»</p> <p>1. Brokerage operations: license № 177-06097-100000; 2.Dealer operations: license № 177-06100-010000; 3.Depository operations: license № 177-06104-000100; 4. Exchange intermediate: license № 673, issued December 23, 2004</p>	<p>Authorised and Regulated by the Financial Services Authority Member of The London Stock Exchange and APCIMS</p>	<p>Registration №:HE165058 Registration date:06/09/2005 License №:KEPEY 069/06 from 10/08/2006 Issued by CySEC</p>

Несанкционированное копирование, распространение, а также публикация в любых целях запрещены. ООО «Финансовая корпорация «ОТКРЫТИЕ» (далее – «Компания»).

ПОДТВЕРЖДЕНИЕ АНАЛИТИКОВ И ОТКАЗ ОТ ОТВЕТСТВЕННОСТИ

Настоящий материал (далее – «аналитический отчет») носит исключительно информационный характер и содержит данные относительно стоимости ценных бумаг, предположения относительно будущего финансового состояния эмитентов и справедливой цены ценной бумаги на срок 12 месяцев с момента выхода настоящего аналитического отчета и/или ситуации на рынке ценных бумаг и связанных с ним событиях. Аналитический отчет основан на информации, которой располагает Компания на дату выхода аналитического отчета. Аналитический отчет не является предложением по покупке либо продаже ценных бумаг и не может рассматриваться как рекомендация к подобного рода действиям. Компания не утверждает, что все приведенные сведения являются единственно верными. Компания не несет ответственности за использование информации, содержащейся в аналитическом отчете, а также за возможные убытки от любых сделок с ценными бумагами, совершенных на основании данных, содержащихся в аналитическом отчете. Компания не берет на себя обязательство корректировать отчет в связи с утратой актуальности содержащейся в нем информации, а равно при выявлении несоответствия приводимых в аналитическом отчете данных действительности.

Инвестиции на рынке ценных бумаг сопряжены со следующими рисками: риски, связанные с ведением деятельности в конкретной юрисдикции, риски, связанные с экономическими условиями, конкурентной средой, быстрыми технологическими и рыночными изменениями, а также с иными факторами, которые могут привести к существенным отклонениям от прогнозируемых показателей. Указанные факторы могут привести к тому, что действительные результаты будут существенно отличаться от предположений или опережающих заявлений Компании, содержащихся в аналитическом отчете.

Выпуск и распространение аналитического отчета и иной информации в отношении акций в определенных юрисдикциях могут ограничиваться законом; и лицам, в распоряжении которых оказывается любой документ или иная информация, упомянутая в аналитическом отчете, следует ознакомиться со всеми ограничениями и соблюдать их. Несоблюдение подобных ограничений может представлять собой нарушение законодательства таких юрисдикций о ценных бумагах. Аналитический отчет не предназначен для доступа к нему с территории Соединённых Штатов Америки (включая их территории и зависимые территории, любые штаты США и Округ Колумбия), Австралии, Канады и Японии. В Великобритании аналитический отчет адресован исключительно (1) лицам, находящимся за пределами Соединенного Королевства, либо (2) лицам, являющимся профессионалами инвестиционного рынка в соответствии со статьей 19(5) Приказа 2005 (далее – «Приказ») Закона о финансовых услугах и рынках 2000 г. (Финансовое продвижение), а также (3) высокодоходным предприятиям и иным лицам, которым оно может адресоваться на законных основаниях в соответствии со статьей 49(2) Приказа. Любое лицо, не относящееся к указанной категории лиц, не должно предпринимать никаких действий, опираясь на аналитический отчет, либо полагаться на содержащиеся в нем положения.